
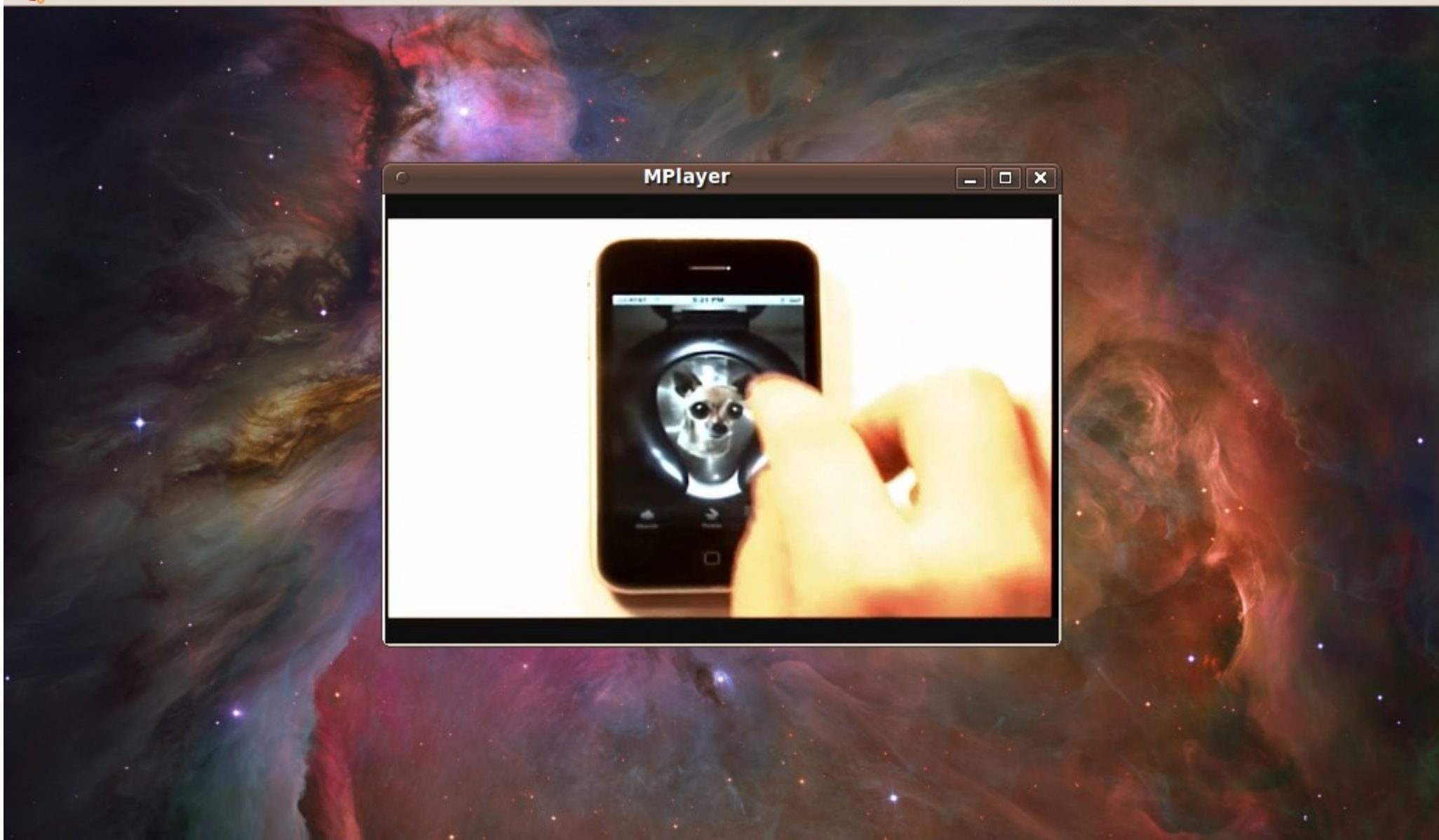


Quickly

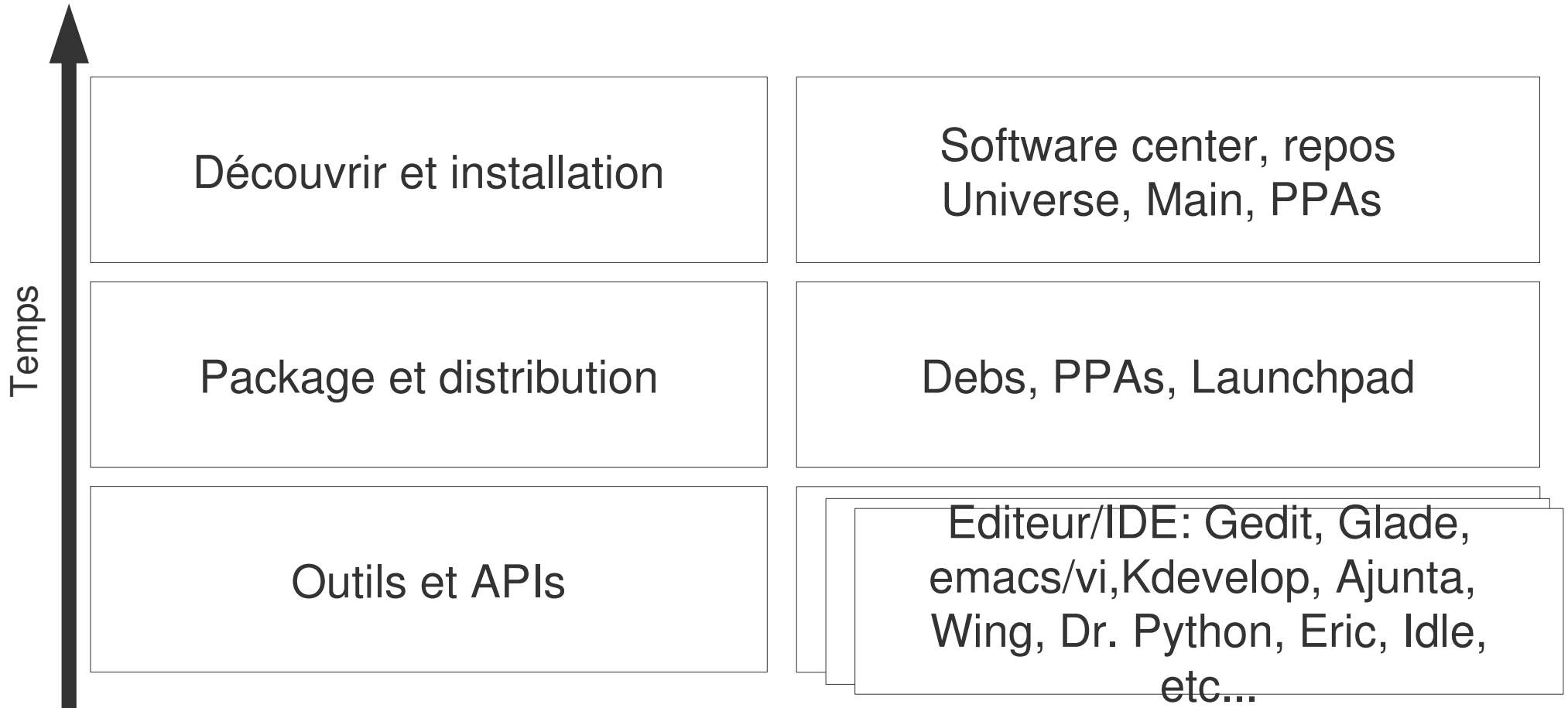
Bring back fun in development

Didier Roche
didrocks@ubuntu.com

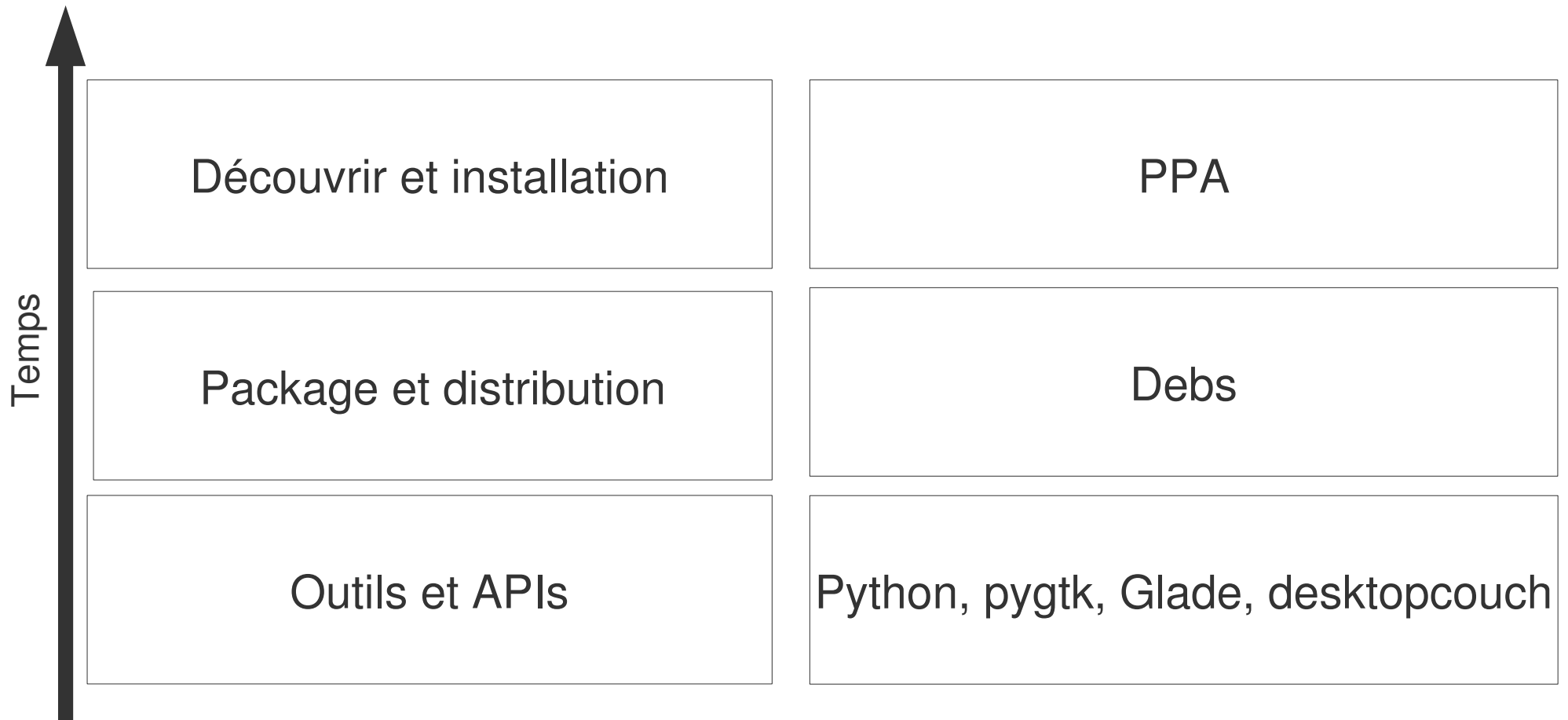




Application Layer Cake : Ubuntu... hum GNOME... euh non attends...



Quickly Application Layer Cake



Pourquoi Quickly?

- “Opportunistic developers”
 - Le FLOSS et frameworks
 - Licensing
 - Packaging
 - Intégration avec la plateforme
- Proposer une stack simple, principalement basée sur GNOME:
 - « opinionated choices »

Pourquoi Quickly?

- “Opportunistic developers”
 - Le FLOSS et frameworks
 - Licensing
 - Packaging
 - Intégration avec la plateforme
- Proposer une stack simple, principalement basée sur GNOME:
 - « opinionated choices »

Niveau plus technique

- Quickly est composé d'un:
 - Core
 - Context handler
 - Template introspection
 - Templates
 - ubuntu-application
 - ubuntu-cli
 - ubuntu-pygame
 - ruby-application

Le template ubuntu-application

- opinionated choices
 - Python
 - Gtk avec pygtk
 - DesktopCouch
 - Bzr pour le versionning
 - Glade pour l'interface
 - Gedit (par défaut)

Quickly, en pratique

<app> 10.07 (.x)

Années = 2010

Mois = Juillet = 07

Incrément

Créer des templates

- Templates:
 - Boiler plate
 - Commandes
- Indépendant du langage, mais avec des fonctionnalités supplémentaires en python
- Core s'occupe du contexte
- quicky quickly <orig_template> <dest_template>
- Héritage

Futur?

- Envoie des clefs ssh/gpg sur Launchpad
- Ouverture du ppa
- quickly edit → gedit avec certains plugins par défaut
- quickly quickly → héritance
- API: déjà présente
 - Nautilus intégration
- D'autres quickly widgets + intégration glade
- Delegates

Quickly, liens

- Karmic, lucid: universe (quickly)
- Sites/doc/support:
 - <https://launchpad.net/quickly>
 - <http://wiki.ubuntu.com/quickly>
 - <http://blog.didrocks.fr>
 - #quickly sur freenode
- Patch welcome!

Questions ?

didrocks@ubuntu.com

www.ubuntu.com

<https://launchpad.net/quickly>